




Rodzaj A (PN-81/M-58700). Kind A . Род A (DIN 4964).	A		Wymiary Dimensions Размеры	Waga Weight Вес	Material Material Материал	
	Wielkość Size Величина					
		d				L
	06	6	80	0,018	SW7M	
	06	6	160	0,036	SW7M	
	08	8	100	0,050	SW7M	
	08	8	160	0,080	SW7M	
	10	10	100	0,060	SW7M	
	10	10	160	0,100	SW7M	
	12	12	100	0,090	SW7M	
	12	12	160	0,150	SW7M	
	16	16	160	0,260	SW7M	
	16	16	200	0,330	SW7M	
	20	20	160	0,400	SW7M	
	20	20	200	0,510	SW7M	
25	25	200	0,690	SW7M		

Rodzaj B (PN-81/M-58700). Kind B . Род B (DIN 4964).	B		UWAGA: * - wyrób nie objęty PN. NOTE!: * - product is not included in PN. ВНИМАНИЕ!: * - изделие не по польскому стандарту PN.				Waga Weight Вес	Material Material Материал		
	Wielkość Size Величина	Wymiary Dimensions Размеры								
		h	b	L						
	0505	5	5	63	80*			(63) 0,012	SW7M	
	0606	6	6	63	80			(63) 0,018	SW7M	
	0808	8	8	63	80	100	160	(63) 0,033	SW7M	
	1010	10	10	63	80	100	160	200	(63) 0,051	SW7M
	1212	12	12	63	80	100	160	200	(63) 0,073	SW7M
	1616	16	16			100	160	200	(100) 0,207	SW7M
	2020	20	20				160	200	(160) 0,500	SW7M
	2525	25	25					200	(200) 1,014	SW7M

3.

Rodzaj C (PN-81/M-58700). Kind C . Род C (DIN 4964).	C		UWAGA: * - wyrób nie objęty PN. NOTE!: * - product is not included in PN. ВНИМАНИЕ!: * - изделие не по польскому стандарту PN.				Waga Weight Вес	Material Material Материал	
	Wielkość Size Величина	Wymiary Dimensions Размеры							
		h:b	h	b	L				
	0604		6	4	80*			(80) 0,015	SW7M
	1006		10	6	100*	160		(100) 0,050	SW7M
	1208	1,6	12	8	100*	160		(100) 0,080	SW7M
	1610		16	10	100	160		(100) 0,130	SW7M
	2012		20	12	100	160	200	(100) 0,200	SW7M
	2516		25	16	100	160*	200	(100) 0,260	SW7M
	1206		12	6	100*	160		(100) 0,060	SW7M
	1608	2,0	16	8	100*	160		(100) 0,080	SW7M
	2010		20	10	100*	160		(100) 0,160	SW7M
	2512		25	12		160*		(160) 0,200	SW7M
	1605		16	5	100	160		(100) 0,060	SW7M
	1606		16	6	100	160		(100) 0,075	SW7M
	2008		20	8	100	160		(100) 0,130	SW7M
	2506		25	6		160		(160) 0,200	SW7M
	3208		32	8		160		(160) 0,330	SW7M
	3216		32	16		160		(160) 0,660	SW7M
4010		40	10		160		(160) 0,570	SW7M	

UWAGA!: - SW7M - stal szybko tnąca - wolframowo - molibdenowa.
 NOTE!: - SW7M - high speed steel - wolfram - molybdenic.
 ВНИМАНИЕ!: - SW7M - быстрорежущая сталь - вольфрамовый - молибденовая.